

ОСНОВНАЯ ИНФОРМАЦИЯ:

АДРЕС ДОСТАВКИ

ПРЕДПРИЯТИЕ:

АДРЕС:

АДРЕС ДЛЯ ВЫСТАВЛЕНИЯ СЧЕТА

ПРЕДПРИЯТИЕ:

АДРЕС:

ПРОТЕЗИСТ/ЛЕЧАЩИЙ ВРАЧ:

ПАЦИЕНТ (НЕОБЯЗАТЕЛЬНО):

Обратите внимание: при использовании неопренового крепления VINCENaqua необходимо обеспечить герметичность протезной гильзы в месте установки ламинационного кольца. Поэтому перед использованием крепления необходимо убедиться в герметичности ламинационного кольца, и особенно в случаях использования компонентов сторонних производителей.

ДЕТАЛИ ЗАКАЗА:

ДАТА ЗАКАЗА:

СТОРОНА АМПУТАЦИИ:

ВЫБОР КРЕПЛЕНИЯ:

129-033 - Выкройка VINCENaqua (129-033 обязательно должен быть выбран при первичном заказе)



ИЗМЕРЕНИЯ:

- Произведите измерения при помощи подходящей рулетки в соответствии с приведенными для каждого измерения рекомендациями:
- Самая толстая часть протезной гильзы и окружность локтя могут быть максимум на 10% больше окружности плеча.
- Протезная гильза должна быть изготовлена таким образом, чтобы неопреновое крепление VINCENaqua не прилегало к каким-либо пористым материалам. Кроме того, протезная гильза должна иметь гладкую поверхность шириной не менее 4 см по всему периметру в области ламинационного кольца
- Зарядный USB порт должен располагаться выше места расположения дистального крепежного ремня VINCENaqua.
- **По возможности, пришлите нам фотографии протезной гильзы.**

мм [L1] Общая длина VINCENaqua (длина от запястья до подмышечной впадины)

мм [U1a] Окружность верхней части конечности

мм [U1b] Окружность верхней части конечности

мм [L2a] Длина от запястья до места сгиба в локте в разогнутом положении с внутренней стороны

мм [L2b] Длина от запястья до места сгиба в локте в согнутом положении с внутренней стороны

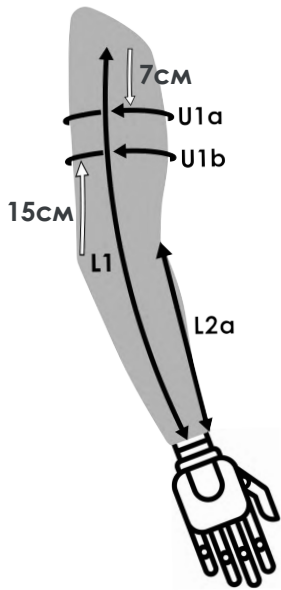
мм [L3] Длина от запястья до локтя с внешней стороны

мм [U2] Окружность протезной гильзы в области запястья

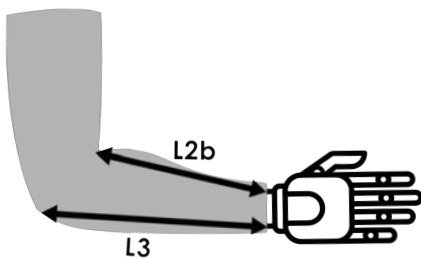
мм [U3] Окружность в наиболее широком месте предплечья / гильзы

мм [U4] Окружность в области локтя

мм [L4] Длина от запястья до наиболее широкого места предплечья / гильзы



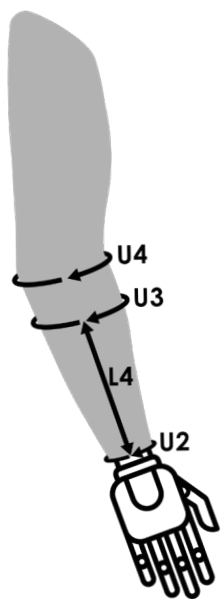
- 1 Сначала определите требуемую общую длину неопренового крепления VINCENTaqua [L1]. Для этого измерьте расстояние от края ламинационного кольца / ламинационной пластины на протезной гильзе до подмышечной впадины.
- 2 Далее следует измерить длину [L2a]. Для этого измерьте расстояние от края ламинационного кольца / ламинационной пластины на протезной гильзе до сгиба в локте в расслабленном положении конечности.
- 3 Затем измерьте окружность [U1a] верхней части конечности **в расслабленном состоянии**. Измерения производятся **в 7 см** ниже подмышечной впадины.
- 4 После этого измерьте окружность [U1b] верхней части конечности **в расслабленном состоянии**. Измерения производятся **в 15 см** выше локтя.



- 5 Измерения длины [L2b] и [L3] проводятся **в согнутом положении конечности (рука согнута в локте приблизительно на 90°)**.

Для этого сначала измерьте внутреннюю часть конечности от края ламинационного кольца / ламинационной пластины на протезной гильзе до места сгибания конечности = [L2].

Для получения размера [L3] измерьте внешнюю сторону конечности от края ламинационного кольца / ламинационной пластины на протезной гильзе до места сгибания конечности.



- 6 Измерьте окружность [U2] на протезной гильзе в месте крепления ламинационного кольца / ламинационной пластины, окружность в наиболее широком месте на предплечье / протезной гильзе [U3] и окружность в области локтя [U4].
- 7 Finally, measure the distance between the largest point of the forearm / prosthetic socket and the edge of the lamination ring/plate of the prosthetic socket for the length [L4].
В заключение, измерьте расстояние между наиболее широким местом предплечья/протезной гильзы и краем ламинационного кольца / ламинационной пластины на протезной гильзе [L4].